

ROMANIA
JUDEȚUL SUCEAVA
COMUNA MOLDOVA-SULITA
-CONSILIUL LOCAL -

HOTARARE

privind stabilirea nivelurilor impozitelor și taxele locale pentru anul 2018

Consiliul local al comunei Moldova-Sulita, județul Suceava;

Având în vedere :

- expunerea de motive făcuta de primarul comunei Moldova-Sulita, înregistrată la nr. 2291 din 11.08.2017;
- raportul compartimentului de specialitate din cadrul primăriei înregistrat la nr. 2297 din 16.08.2017 și avizul comisiei de specialitate a consiliului local;
- prevederile art. 5 alin. (2), art 16 alin.(2), art.20 alin.(1) lit. b) și art. 27 din Legea nr.273/2006, privind finanțele publice locale, cu modificările și completările ulterioare;

- prevederile art. 489 alin. 1-3 și art.495 lit. f) din Legea nr. 227/2015 privind Codul Fiscal, cu modificările și completările ulterioare;

În baza prevederilor art.6 alin.3 și art.30 alin.1 litera „c” din Legea nr.24/2000 privind normele de tehnică legislativă pentru elaborarea actelor normative, republicată, cu modificările și completările ulterioare;

În temeiul art.36 alin.(4) lit.”c”și art. 45 alin. (1) și alin.(2) lit. c) din Legea nr.215/2001 a administrației publice locale, republicată, cu modificările și completările ulterioare;

HOTARASTE :

Art.1. Stabilește nivelurile impozitelor și taxelor locale pentru anul 2018, conform anexei nr.1.

Art.2. Aproba lista scutirilor și a reducerilor impozitelor și taxele locale datorate de contribuabili în anul 2018, conform anexei nr.2.

Art.3. Anexele 1 și 2 fac parte integrantă din prezenta hotărâre.

Art.4. Primarul comunei și compartimentul buget-contabilitate, impozite și taxe din cadrul Primăriei comunei Moldova-Sulita, vor duce la îndeplinire prevederile prezentei hotărâri.



PREȘEDINTE DE ȘEDINȚĂ
Sindrică Mazur

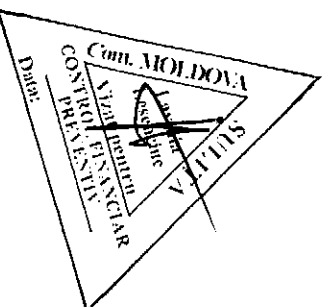
CONTRASEMNEAZĂ:

SECRETAR,

Vasilie Harasemciuc

Moldova-Sulita, 27.09.2017

Nr. 25



SECRETAR,
Vasilie Harasemciuc

Impozitul pe clădiri și taxa pe clădiri**1.1. Calculul impozitului pe clădirile rezidențiale aflate în proprietatea persoanelor fizice (art. 457 din lege)**

(1) Pentru clădirile proprietate publică sau privată a statului ori a unităților administrativ – teritoriale, concesionate, închiriate date în administrare ori în folosință, după caz, oricăror entități, altele decât cele de drept public, se stabilește taxa pe clădiri, care se datorează de concesionari, locatari, titularii dreptului de administrare sau de folosință, după caz, în condiții similare impozitului pe clădiri. În cazul transmiterii ulterioare altor entități a dreptului de concesiune, închiriere, administrare sau folosință asupra clădirii, taxa se datorează de persoana care are relația contractuală cu persoana de drept public.

Pentru clădirile rezidențiale și clădirile-anexă, aflate în proprietatea persoanelor fizice, impozitul pe clădiri se calculează prin aplicarea unei cote de 0,16%, asupra valorii impozabile a clădirii.

(2) Valoarea impozabilă a clădirii, exprimată în lei, se determină prin înmulțirea suprafeței construite desfășurate a acesteia, exprimată în metri pătrați, cu valoarea impozabilă corespunzătoare, exprimată în lei/m², din tabelul următor:

Tipul clădirii	Valoarea impozabilă – lei/m ² –	
	Cu instalații de apă, canalizare, electrice și încălzire (condiții cumulative)	Fără instalații de apă, canalizare, electrice sau încălzire
A. Clădire cu cadre din beton armat sau cu pereți exteriori din cărămidă arsă sau din orice alte materiale rezultate în urma unui tratament termic și/sau chimic	1.000	600
B. Clădire cu pereți exteriori din lemn, din piatră naturală, din cărămidă nearsă, din vălțuci sau din orice alte materiale nesupuse unui tratament termic și/sau chimic	300	200
C. Clădire-anexă cu cadre din beton armat sau cu pereți exteriori din cărămidă arsă sau din orice alte materiale rezultate în urma unui tratament termic și/sau chimic	200	175
D. Clădire-anexă cu pereți exteriori din lemn, din piatră naturală, din cărămidă nearsă, din vălțuci sau din orice alte materiale nesupuse unui tratament termic și/sau chimic	125	75
E. În cazul contribuabilului care deține la aceeași adresă încăperi amplasate la subsol, demisol și/sau la mansardă, utilizate ca locuință, în oricare dintre tipurile de clădiri prevăzute la lit. A–D	75% din suma care s-ar aplica clădirii	75% din suma care s-ar aplica clădirii
F. În cazul contribuabilului care deține la aceeași adresă încăperi amplasate la subsol, la demisol și/sau la mansardă, utilizate în alte scopuri decât cel de locuință, în oricare dintre tipurile de clădiri prevăzute la lit. A–D	50% din suma care s-ar aplica clădirii	50% din suma care s-ar aplica clădirii

(3) În cazul unei clădiri care are pereți exteriori din materiale diferite, pentru stabilirea valorii impozabile a clădirii se identifică în tabelul prevăzut la alin. (2) valoarea impozabilă cea mai mare corespunzătoare materialului cu ponderea cea mai mare.

(4) Suprafața construită desfășurată a unei clădiri se determină prin însumarea suprafețelor secțiunilor tuturor nivelurilor clădirii, inclusiv ale balcoanelor, logiilor sau ale celor situate la subsol sau la mansardă, exceptând suprafețele podurilor neutilizate ca locuință, ale scărilor și teraselor neacoperite.

(5) Dacă dimensiunile exterioare ale unei clădiri nu pot fi efectiv măsurate pe conturul exterior, atunci suprafața construită desfășurată a clădirii se determină prin înmulțirea suprafeței utile a clădirii cu un coeficient de transformare de 1,4.

(6) Valoarea impozabilă a clădirii se ajustează în funcție de rangul localității și zona în care este amplasată clădirea, prin înmulțirea valorii determinate conform alin. (2)– (5) cu coeficientul de corecție corespunzător, prevăzut în tabelul următor:

Zona în cadrul localității	Rangul localității					
	D	I	II	III	IV	V
A	2,60	2,50	2,40	2,30	1,10	1,05
B	2,50	2,40	2,30	2,20	1,05	1,00
C	2,40	2,30	2,20	2,10	1,00	0,95
D	2,30	2,20	2,10	2,00	0,95	0,90

Pentru comuna Moldova Sulita rangul localității este **IV pentru satul Moldova Sulita și V pentru saul Benia și cătunul Cruhla conform art. 2 din Legea 351/ 2001 și zona A**

(8) Valoarea impozabilă a clădirii, determinată în urma aplicării prevederilor alin. (1)-(7), se reduce în funcție de anul terminării acesteia, după cum urmează:

- a) cu 50%, pentru clădirea care are o vechime de peste 100 de ani la data de 1 ianuarie a anului fiscal de referință;
- b) cu 30%, pentru clădirea care are o vechime cuprinsă între 50 de ani și 100 de ani inclusiv, la data de 1 ianuarie a anului fiscal de referință;
- c) cu 10%, pentru clădirea care are o vechime cuprinsă între 30 de ani și 50 de ani inclusiv, la data de 1 ianuarie a anului fiscal de referință.

(9) În cazul clădirii la care au fost executate lucrări de renovare majoră, din punct de vedere fiscal, anul terminării se actualizează, astfel că acesta se consideră ca fiind cel în care a fost efectuată recepția la finalizarea lucrărilor. Renovarea majoră reprezintă acțiunea complexă care cuprinde obligatoriu lucrări de intervenție la structura de rezistență a clădirii, pentru asigurarea cerinței fundamentale de rezistență mecanică și stabilitate, prin acțiuni de reconstruire, consolidare, modernizare, modificarea sau extindere, precum și, după caz, alte lucrări de intervenție pentru menținerea, pe întreaga durată de exploatare a clădirii, a celorlalte cerințe fundamentale aplicabile construcțiilor, conform legii, vizând, în principal, creșterea performanței energetice și a calității arhitectural-ambientale și funcționale a clădirii. Anul terminării se actualizează în condițiile în care, la terminarea lucrărilor de renovare majoră, valoarea clădirii crește cu cel puțin 50% față de valoarea acesteia la data începerii executării lucrărilor.

1.2. Calculul impozitului pe clădirile nerezidențiale aflate în proprietatea persoanelor fizice (art. 458 din lege)

- (1) Pentru clădirile nerezidențiale aflate în proprietatea persoanelor fizice, impozitul pe clădiri se calculează prin aplicarea unei cote cuprinse între **0,7%** asupra valorii care poate fi:
 - a) valoarea rezultată dintr-un raport de evaluare întocmit de un evaluator autorizat în ultimii 5 ani anteriori anului de referință;
 - b) valoarea finală a lucrărilor de construcții, în cazul clădirilor noi, construite în ultimii 5 ani anteriori anului de referință;
 - c) valoarea clădirilor care rezultă din actul prin care se transferă dreptul de proprietate, în cazul clădirilor dobândite în ultimii 5 ani anteriori anului de referință.
- (3) Pentru clădirile nerezidențiale aflate în proprietatea persoanelor fizice, utilizate pentru activități din domeniul agricol, impozitul pe clădiri se calculează prin aplicarea unei cote de 0,4% asupra valorii impozabile a clădirii.
- (4) În cazul în care valoarea clădirii nu poate fi calculată conform prevederilor alin. (1), impozitul se calculează prin aplicarea cotei de 2% asupra valorii impozabile determinate conform art. 457 din lege.

1.3. Calculul impozitului pe clădirile cu destinație mixtă aflate în proprietatea persoanelor fizice (art. 459 din lege)

- (1) În cazul clădirilor cu destinație mixtă aflate în proprietatea persoanelor fizice, impozitul se calculează prin însumarea impozitului calculat pentru suprafața folosită în scop rezidențial conform art. 457 cu impozitul determinat pentru suprafața folosită în scop nerezidențial, conform art. 458 din lege.
- (2) În cazul în care la adresa clădirii este înregistrat un domiciliu fiscal la care nu se desfășoară nicio activitate economică, impozitul se calculează conform art. 457 din lege.
- (3) Dacă suprafețele folosite în scop rezidențial și cele folosite în scop nerezidențial nu pot fi evidențiate distinct, se aplică următoarele reguli:
 - a) în cazul în care la adresa clădirii este înregistrat un domiciliu fiscal la care nu se desfășoară nicio activitate economică, impozitul se calculează conform art. 457 din lege;

b) în cazul în care la adresa clădirii este înregistrat un domiciliu fiscal la care se desfășoară activitatea economică, iar cheltuielile cu utilitățile sunt înregistrate în sarcina persoanei care desfășoară activitatea economică, impozitul pe clădiri se calculează conform prevederilor art. 458 din lege.

14. Calculul impozitului/taxei pe clădirile deținute de persoanele juridice (art. 460 din lege)

- (1) Pentru clădirile rezidențiale aflate în proprietatea sau deținute de persoanele juridice, impozitul/taxa pe clădiri se calculează prin aplicarea unei de **0,13 %** asupra valorii impozabile a clădirii.
- (2) Pentru clădirile nerezidențiale aflate în proprietatea sau deținute de persoanele juridice, impozitul/taxa pe clădiri se calculează prin aplicarea unei cote de **0,7%**, asupra valorii impozabile a clădirii.
- (3) Pentru clădirile nerezidențiale aflate în proprietatea sau deținute de persoanele juridice, utilizate pentru activități din domeniul agricol, impozitul/taxa pe clădiri se calculează prin aplicarea unei cote de **0,4%** asupra valorii impozabile a clădirii.
- (4) În cazul clădirilor cu destinație mixtă aflate în proprietatea persoanelor juridice, impozitul se determină prin însumarea impozitului calculat pentru suprafața folosită în scop rezidențial conform alin. (1), cu impozitul calculat pentru suprafața folosită în scop nerezidențial, conform alin. (2) sau (3).
- (5) Pentru stabilirea impozitului/taxei pe clădiri, valoarea impozabilă a clădirilor aflate în proprietatea persoanelor juridice este valoarea de la 31 decembrie a anului anterior celui pentru care se datorează impozitul/taxa și poate fi:
 - a) ultima valoare impozabilă înregistrată în evidențele organului fiscal;
 - b) valoarea rezultată dintr-un raport de evaluare întocmit de un evaluator autorizat în conformitate cu standardele de evaluare a bunurilor aflate în vigoare la data evaluării;
 - c) valoarea finală a lucrărilor de construcții, în cazul clădirilor noi, construite în cursul anului fiscal anterior;
 - d) valoarea clădirilor care rezultă din actul prin care se transferă dreptul de proprietate, în cazul clădirilor dobândite în cursul anului fiscal anterior;
 - e) în cazul clădirilor care sunt finanțate în baza unui contract de leasing financiar, valoarea rezultată dintr-un raport de evaluare întocmit de un evaluator autorizat în conformitate cu standardele de evaluare a bunurilor aflate în vigoare la data evaluării;
 - f) în cazul clădirilor pentru care se datorează taxa pe clădiri, valoarea înscrisă în contabilitatea proprietarului clădirii și comunicată concesionarului, locatarului, titularului dreptului de administrare sau de folosință, după caz.
 - (6) Valoarea impozabilă a clădirii se actualizează o dată la 3 ani pe baza unui raport de evaluare a clădirii întocmit de un evaluator autorizat în conformitate cu standardele de evaluare a bunurilor aflate în vigoare la data evaluării.
 - (7) Prevederile alin. (6) nu se aplică în cazul clădirilor care aparțin persoanelor față de care a fost pronunțată o hotărâre definitivă de declanșare a procedurii falimentului.
 - (8) În cazul în care proprietarul clădirii nu a actualizat valoarea impozabilă a clădirii în ultimii 3 ani anteriori anului de referință, cota impozitului/taxei pe clădiri este **5%**.
 - (9) În cazul în care proprietarul clădirii pentru care se datorează taxa pe clădiri nu a actualizat valoarea impozabilă în ultimii 3 ani anteriori anului de referință, diferența de taxă față de cea stabilită conform alin. (1) sau (2), după caz, va fi datorată de proprietarul clădirii.
 - (10) Cota impozitului/taxei pe clădiri prevăzută la alin. (1) și (2) se stabilește prin hotărâre a consiliului local.

I. V Plata impozitului/taxei (art. 462 din lege)

- (1) Impozitul pe clădiri se plătește anual, în două rate egale, până la datele de 31 martie și 30 septembrie, inclusiv.
- (2) Pentru plata cu anticipație a impozitului pe clădiri, datorat pentru întregul an de către contribuabilii, până la data de 31 martie a anului respectiv, se acordă o bonificație de **10%**.
- (3) Impozitul pe clădiri, datorat aceleiași buget local de către contribuabilii, de până la 50 lei inclusiv, se plătește integral până la primul termen de plată.
- (4) În cazul în care contribuabilul deține în proprietate mai multe clădiri amplasate pe raza aceleiași unități administrativ-teritoriale, prevederile alin. (2) și (3) se referă la impozitul pe clădiri cumulat.
- 5) În cazul contractelor de concesiune, închiriere, administrare sau folosință, care se referă la perioade mai mari de o lună, taxa pe clădiri se plătește lunar, până la data de 25 inclusiv a lunii următoare fiecărei luni din perioada de valabilitate a contractului, de către concesionar, locatar, titularul dreptului de administrare sau de folosință.
- 6) În cazul contractelor care se referă la perioade mai mici de o lună, persoana juridică de drept public care transmite dreptul de concesiune, închiriere, administrare sau folosință colectează taxa pe clădiri de la concesionari, locatari, titularii dreptului de administrare sau de folosință și o varsă lunar, până la data de 25 inclusiv a lunii următoare fiecărei luni din perioada de valabilitate a contractului. **II. Impozitul pe teren și taxa pe teren**

II. 1. Calculul impozitului/taxei pe teren (art. 465 din lege)

(1) Impozitul/Taxa pe teren se stabilește luând în calcul suprafața terenului, rangul localității în care este amplasat terenul, zona și categoria de folosință a terenului, conform încadrării făcute de consiliul local.

Pentru comuna Moldova Sulița rangul localității este **IV** pentru satul **Moldova Sulița** și **V** pentru saul **Benia** și **cătunul Cruhla conform art. 2 din Legea 351/ 2001 și zona A.**

(2) În cazul unui teren amplasat în intravilan, înregistrat în registrul agricol la categoria de folosință terenuri cu construcții, precum și terenul înregistrat în registrul agricol la altă categorie de folosință decât cea de terenuri cu construcții în suprafață de până la 400 m², inclusiv, impozitul/taxa pe teren se stabilește prin înmulțirea suprafeței terenului, exprimată în hectare, cu suma corespunzătoare prevăzută în următorul tabel:

Zona în cadrul localității	Nivelurile impozitului/taxei, pe ranguri de localități				
	0	I	II	III	IV
A	10.353	8.597	7.553	6.545	1050
B	8.597	6.499	5.269	4.447	711
C	6.499	4.447	3.3335	2.113	534
D	4.447	2.113	1.763	1.230	348

(3) În cazul unui teren amplasat în intravilan, înregistrat în registrul agricol la altă categorie de folosință decât cea de terenuri cu construcții, pentru suprafața care depășește 400 m², impozitul/taxa pe teren se stabilește prin înmulțirea suprafeței terenului, exprimată în hectare, cu suma corespunzătoare prevăzută la alin. (4), iar acest rezultat se înmulțește cu coeficientul de corecție corespunzător prevăzut la alin. (5).

(4) Pentru stabilirea impozitului/taxei pe teren, potrivit alin. (3), se folosesc sumele din tabelul următor, exprimate în lei pe hectar:

Nr. crt.	Zona Categoria de folosință	A	B	C	D
1	Teren arabil	28	21	19	15
2	Pășune	25	19	15	13
3	Fâneată	25	19	15	13
4	Vie	46	35	28	19
5	Livadă	53	46	35	28
6	Pădure sau alt teren cu vegetație forestieră	28	21	19	15
7	Teren cu ape	15	13	8	0
8	Drumuri și căi ferate	0	0	0	0
9	Teren nereproductiv	0	0	0	0

(5) Suma stabilită conform alin. (4) se înmulțește cu coeficientul de corecție corespunzător prevăzut în următorul tabel:

Rangul localității	Coeficientul de corecție
IV	1,10
V	1,00

(6) Ca excepție de la prevederile alin. (2)-(5), în cazul contribuabililor persoane juridice, pentru terenul amplasat în intravilan, înregistrat în registrul agricol la altă categorie de folosință decât cea de terenuri cu construcții, impozitul/taxa pe teren se calculează conform prevederilor alin. (7) numai dacă îndeplinesc, cumulativ, următoarele condiții:

a) au prevăzut în statut, ca obiect de activitate, agricultura;

b) au înregistrate în evidența contabilă, pentru anul fiscal respectiv, venituri și cheltuieli din desfășurarea obiectului de activitate prevăzut la lit. a).

(7) În cazul unui teren amplasat în extravilan, impozitul/taxa pe teren se stabilește prin înmulțirea suprafeței terenului, exprimată în hectare, cu suma corespunzătoare prevăzută în următorul tabel, înmulțită cu coeficientul de corecție corespunzător prevăzut la art. 457 alin. (6) din lege:

Nr. crt.	Categoria de folosință	Impozit (lei)
1	Teren cu construcții	31
2	Teren arabil	50
3	Pășune	38

4	Fâneață	38
5	Vie pe rod, alta decât cea prevăzută la nr. crt. 5.1	55
5.1	Vie până la intrarea pe rod	0
6	Livadă pe rod, alta decât cea prevăzută la nr. crt. 6.1	56
6.1	Livadă până la intrarea pe rod	0
7	Pădure sau alt teren cu vegetație forestieră, cu excepția celui prevăzut la nr. crt. 7.1	20
7.1	Pădure în vârstă de până la 20 de ani și pădure cu rol de protecție	0
8	Teren cu apă, altul decât cel cu amenajări piscicole	6
8.1	Teren cu amenajări piscicole	34
9	Drumuri și căi ferate	0
10	Teren neproductiv	0

II.2 Plata impozitului și a taxei pe teren (art. 467 din lege)

- (1) Impozitul pe teren se plătește anual, în două rate egale, până la datele de 31 martie și 30 septembrie inclusiv.
- (2) Pentru plata cu anticipație a impozitului pe teren, datorat pentru întregul an de către contribuabilii, până la data de 31 martie inclusiv, a anului respectiv, se acordă o bonificație de 10%.
- (3) Impozitul pe teren, datorat aceluiași buget local de către contribuabili, persoane fizice și juridice, de până la 50 lei inclusiv, se plătește integral până la primul termen de plată.
- (4) În cazul în care contribuabilul deține în proprietate mai multe terenuri amplasate pe raza aceleiași unități administrativ-teritoriale, prevederile alin. (2) și (3) se referă la impozitul pe teren cumulat.

(5) În cazul contractelor de concesiune, închiriere, administrare sau folosință, care se referă la perioade mai mari de o lună, taxa pe teren se plătește lunar, până la data de 25 inclusiv a lunii următoare fiecărei luni din perioada de valabilitate a contractului, de către concesiionar, locatar, titularul dreptului de administrare sau de folosință.

(6) În cazul contractelor care se referă la perioade mai mici de o lună, persoana juridică de drept public care transmite dreptul de concesiune, închiriere, administrare sau folosință colectează taxa pe teren de la concesiionar, locatar, titularii dreptului de administrare sau de folosință și o varsă lunar, până la data de 25 inclusiv a lunii următoare fiecărei luni din perioada de valabilitate a contractului.

III. Impozitul pe mijloacele de transport

III.1 Calculul impozitului

- (1) Impozitul pe mijloacele de transport se calculează în funcție de tipul mijlocului de transport, conform celor prevăzute în prezentul capitol.
- (2) În cazul oricăruia dintre următoarele autovehicule, impozitul pe mijlocul de transport se calculează în funcție de capacitatea cilindrică a acestuia, prin înmulțirea fiecărei grupe de 200 cm³ sau fracțiune din aceasta cu suma corespunzătoare din tabelul următor:

Nr. crt.	Mijloace de transport cu tracțiune mecanică	Lei/200 cm ³ sau fracțiune din aceasta
I. Vehicule înmatriculate (lei/200 cm³ sau fracțiune din aceasta)		
1	Motociclete, tricicliuri, cvadricicliuri și autoturisme cu capacitatea cilindrică de până la 1.600 cm ³	10
2	Motociclete, tricicliuri și cvadricicliuri cu capacitatea cilindrică de peste 1.600 cm ³	13
3	Autoturisme cu capacitatea cilindrică între 1.601 cm ³ și 2.000 cm ³ inclusiv	24
4	Autoturisme cu capacitatea cilindrică între 2.001 cm ³ și 2.600 cm ³ inclusiv	80
5	Autoturisme cu capacitatea cilindrică între 2.601 cm ³ și 3.000 cm ³ inclusiv	150
6	Autoturisme cu capacitatea cilindrică de peste 3.001 cm ³	320
7	Autobuze, autocare, microbuze	30
8	Alte vehicule cu tracțiune mecanică cu masa totală maximă autorizată de până la 12 tone, inclusiv	35
9	Tractoare înmatriculate	20
II. Vehicule înregistrate		
1	Vehicule cu capacitate cilindrică	lei/200 cm ³
1.1	Vehicule înregistrate cu capacitate cilindrică < 4.800 cm ³	5

1.2	Vehicule înregistrate cu capacitate cilindrică > 4.800 cm ³	8
2	Vehicule fără capacitate cilindrică evidențiată	100 lei/an

(3) În cazul mijloacelor de transport hibride, impozitul se reduce cu minimum 50%.

(4) În cazul unui ataș, impozitul pe mijlocul de transport este de 50% din impozitul pentru motocicletele respective.

(5) În cazul unui autovehicul de transport de marfă cu masa totală autorizată egală sau mai mare de 12 tone, impozitul pe mijloacele de transport este egal cu suma corespunzătoare prevăzută în tabelul următor:

Numărul de axe și greutatea brută încărcată maximă admisă	Impozitul (în lei/an)	
	Ax(e) motor(oare) cu sistem de suspensie pneumatică echivalentele recunoscute	Alte sisteme de suspensie sau pentru axele motoare
I		
două axe		
1	Masa de cel puțin 12 tone, dar mai mică de 13 tone	140
2	Masa de cel puțin 13 tone, dar mai mică de 14 tone	367
3	Masa de cel puțin 14 tone, dar mai mică de 15 tone	517
4	Masa de cel puțin 15 tone, dar mai mică de 18 tone	1.169
5	Masa de cel puțin 18 tone	530
II		
3 axe		
1	Masa de cel puțin 15 tone, dar mai mică de 17 tone	231
2	Masa de cel puțin 17 tone, dar mai mică de 19 tone	474
3	Masa de cel puțin 19 tone, dar mai mică de 21 tone	615
4	Masa de cel puțin 21 tone, dar mai mică de 23 tone	947
5	Masa de cel puțin 23 tone, dar mai mică de 25 tone	1.472
6	Masa de cel puțin 25 tone, dar mai mică de 26 tone	1.472
7	Masa de cel puțin 26 tone	955
III		
4 axe		
1	Masa de cel puțin 23 tone, dar mai mică de 25 tone	623
2	Masa de cel puțin 25 tone, dar mai mică de 27 tone	973
3	Masa de cel puțin 27 tone, dar mai mică de 29 tone	1.545
4	Masa de cel puțin 29 tone, dar mai mică de 31 tone	2.291
5	Masa de cel puțin 31 tone, dar mai mică de 32 tone	2.291
6	Masa de cel puțin 32 tone	1.545
IV		
5 axe		
1	Masa de cel puțin 23 tone, dar mai mică de 25 tone	623
2	Masa de cel puțin 25 tone, dar mai mică de 27 tone	973
3	Masa de cel puțin 27 tone, dar mai mică de 29 tone	1.545
4	Masa de cel puțin 29 tone, dar mai mică de 31 tone	2.291
5	Masa de cel puțin 31 tone, dar mai mică de 32 tone	2.291
6	Masa de cel puțin 32 tone	1.545

(6) În cazul unei combinații de autovehicule, un autovehicul articulat sau tren rulier, de transport de marfă cu masa totală maximă autorizată egală sau mai mare de 12 tone, impozitul pe mijloacele de transport este egal cu suma corespunzătoare prevăzută în tabelul următor:

Numărul de axe și greutatea brută încărcată maximă admisă	Impozitul (în lei/an)	
	Ax(e) motor(oare) cu sistem de suspensie pneumatică echivalentele recunoscute	Alte sisteme de suspensie pentru axele motoare
I		
2 + 1 axe		
1	Masa de cel puțin 12 tone, dar mai mică de 14 tone	0
2	Masa de cel puțin 14 tone, dar mai mică de 16 tone	0
3	Masa de cel puțin 16 tone, dar mai mică de 18 tone	0
4	Masa de cel puțin 18 tone, dar mai mică de 20 tone	60
5	Masa de cel puțin 20 tone, dar mai mică de 22 tone	137
6	Masa de cel puțin 22 tone, dar mai mică de 23 tone	320
7	Masa de cel puțin 23 tone, dar mai mică de 25 tone	414
8	Masa de cel puțin 25 tone, dar mai mică de 28 tone	747

9	Masa de cel puțin 28 tone	747	1.310
III			
2+2 axe			
1	Masa de cel puțin 23 tone, dar mai mică de 25 tone	128	299
2	Masa de cel puțin 25 tone, dar mai mică de 26 tone	299	491
3	Masa de cel puțin 26 tone, dar mai mică de 28 tone	491	721
4	Masa de cel puțin 28 tone, dar mai mică de 29 tone	721	871
5	Masa de cel puțin 29 tone, dar mai mică de 31 tone	871	1.429
6	Masa de cel puțin 31 tone, dar mai mică de 33 tone	1.429	1.984
7	Masa de cel puțin 33 tone, dar mai mică de 36 tone	1.984	3.012
8	Masa de cel puțin 36 tone, dar mai mică de 38 tone	1.984	3.012
9	Masa de cel puțin 38 tone	1.984	3.012
III			
2+3 axe			
1	Masa de cel puțin 36 tone, dar mai mică de 38 tone	1.579	2.197
2	Masa de cel puțin 38 tone, dar mai mică de 40 tone	2.197	2.986
3	Masa de cel puțin 40 tone	2.197	2.986
IV			
3+2 axe			
1	Masa de cel puțin 36 tone, dar mai mică de 38 tone	1.395	1.937
2	Masa de cel puțin 38 tone, dar mai mică de 40 tone	1.937	2.679
3	Masa de cel puțin 40 tone, dar mai mică de 44 tone	2.679	3.963
4	Masa de cel puțin 44 tone	2.679	3.963
V			
3+3 axe			
1	Masa de cel puțin 36 tone, dar mai mică de 38 tone	794	960
2	Masa de cel puțin 38 tone, dar mai mică de 40 tone	960	1.434
3	Masa de cel puțin 40 tone, dar mai mică de 44 tone	1.434	2.283
4	Masa de cel puțin 44 tone	1.434	2.283
Masa totală maximă autorizată			
a. Până la 1 tonă, inclusiv			Impozit - lei -
b. Peste 1 tonă, dar nu mai mult de 3 tone			12
c. Peste 3 tone, dar nu mai mult de 5 tone			40
d. Peste 5 tone			60
			70

(7) În cazul unei remorci, al unei semiremorci sau rulote care nu face parte dintr-o combinație de autovehicule prevăzută la alin. (6), taxa asupra mijlocului de transport este egală cu suma corespunzătoare din tabelul următor:

(8) În cazul mijloacelor de transport pe apă, impozitul pe mijlocul de transport este egal cu suma corespunzătoare din tabelul următor:

Mijlocul de transport pe apă	Impozit - lei/an -
1. Lunte, bărci fără motor, folosite pentru pescuit și uz personal	21
2. Bărci fără motor, folosite în alte scopuri	56
3. Bărci cu motor	210
4. Nave de sport și agrement	100
5. Scutere de apă	210
6. Remorcher și împingătoare:	X
a) până la 500 CP, inclusiv	559
b) peste 500 CP și până la 2000 CP, inclusiv	909
c) peste 2000 CP și până la 4000 CP, inclusiv	1398
d) peste 4000 CP	2237
7. Vapoare – pentru fiecare 1000 tdw sau fracțiune din acesta	182
8. Ceamuri, șlepurii și barje fluviale:	X
a) cu capacitatea de încărcare până la 1500 de tone, inclusiv	182
b) cu capacitatea de încărcare de peste 1500 de tone și până la 3000 de tone, inclusiv	280
c) cu capacitatea de încărcare de peste 3000 de tone	490

(9) În înțelesul prezentului articol, capacitatea cilindrică sau masa totală maximă autorizată a unui mijloc de transport se stabilește prin cartea de identitate a mijlocului de transport, prin factura de achiziție sau un alt document similar.

III.2 Plata impozitului (art. 472 din lege)

- (1) Impozitul pe mijlocul de transport se plătește anual, în două rate egale, până la datele de 31 martie și 30 septembrie inclusiv.
- (2) Pentru plata cu anticipație a impozitului pe mijlocul de transport, datorat pentru întregul an de către contribuabilii, până la data de 31 martie a anului respectiv inclusiv, se acordă o bonificație de 10%.
- (3) Impozitul anual pe mijlocul de transport, datorat aceluiași buget local de către contribuabilii, persoane fizice și juridice, de până la 50 lei inclusiv, se plătește integral până la primul termen de plată. În cazul în care contribuabilul deține în proprietate mai multe mijloace de transport, pentru care impozitul este datorat bugetului local al aceleiași unități administrativ-teritoriale, suma de 50 lei se referă la impozitul pe mijlocul de transport cumulat al acestora.

IV. Taxa pentru eliberarea certificatelor, avizelor și a autorizațiilor

IV. 1. Taxa pentru eliberarea certificatelor de urbanism, a autorizațiilor de construire și a altor avize și autorizații (art. 474 din lege)

(1) Taxa pentru eliberarea certificatului de urbanism, în mediul urban, este egală cu suma stabilită conform tabelului următor:

Suprafața pentru care se obține certificatul de urbanism	- lei -
a) până la 150 m ² , inclusiv	5
b) între 151 și 250 m ² , inclusiv	6
c) între 251 și 500 m ² , inclusiv	7
d) între 501 și 750 m ² , inclusiv	10
e) între 751 și 1.000 m ² , inclusiv	13
f) peste 1.000 m ²	13 + 0,01 lei/m ² , pentru fiecare m ² care depășește 1.000 m ²

(2) Taxa pentru eliberarea certificatului de urbanism pentru o zonă rurală este egală cu 50% din taxa stabilită conform alin. (1).

- (3) Taxa pentru prelungirea unui certificat de urbanism este egală cu 30% din cuantumul taxei pentru eliberarea certificatului sau a autorizației inițiale.
- (4) Taxa pentru avizarea certificatului de urbanism de către comisia de urbanism și amenajarea teritoriului, de către primari sau de către structurile de specialitate din cadrul Consiliului Județean este în sumă de 15 lei,
- (5) Taxa pentru eliberarea unei autorizații de construire pentru o clădire rezidențială sau clădire-anexă este egală cu 0,5% din valoarea autorizată a lucrărilor de construcție.
- (6) Taxa pentru eliberarea autorizației de construire pentru alte construcții decât cele menționate la alin. (5) este egală cu 1% din valoarea autorizată a lucrărilor de construcție, inclusiv valoarea instalațiilor aferente.
- (7) Pentru taxele prevăzute la alin. (5) și (6) stabilite pe baza valorii autorizate a lucrărilor de construcție se aplică următoarele reguli:
- a) taxa datorată se stabilește pe baza valorii lucrărilor de construcție declarate de persoana care solicită avizul și se plătește înainte de emiterea avizului;
- b) pentru taxa prevăzută la alin. (5), valoarea reală a lucrărilor de construcție nu poate fi mai mică decât valoarea impozabilă a clădirii stabilită conform art. 457;
- c) în termen de 15 zile de la data finalizării lucrărilor de construcție, dar nu mai târziu de 15 zile de la data la care expiră autorizația respectivă, persoana care a obținut autorizația trebuie să depună o declarație privind valoarea lucrărilor de construcție la compartimentul de specialitate al autorității administrației publice locale;
- d) până în cea de-a 15-a zi, inclusiv, de la data la care se depune situația finală privind valoarea lucrărilor de construcții, compartimentul de specialitate al autorității administrației publice locale are obligația de a stabili taxa datorată pe baza valorii reale a lucrărilor de construcție;
- e) până în cea de-a 15-a zi, inclusiv, de la data la care compartimentul de specialitate al autorității administrației publice locale a comunicat valoarea stabilită pentru taxă, trebuie plătită orice diferență de taxă datorată de către persoana care a primit autorizația sau orice diferență de taxă care trebuie rambursată de autoritatea administrației publice locale.
- (8) Taxa pentru prelungirea unei autorizații de construire este egală cu 30% din cuantumul taxei pentru eliberarea certificatului sau a autorizației inițiale.
- (9) Taxa pentru eliberarea autorizației de desființare, totală sau parțială, a unei construcții este egală cu 0,1% din valoarea impozabilă stabilită pentru determinarea impozitului pe clădiri, aferentă părții desființate.

(10) Taxa pentru eliberarea autorizației de foraje sau excavări necesare lucrărilor de cercetare și prospectare a terenurilor în etapa efectuării studiilor geotehnice și a studiilor privind ridicările topografice, sondele de gaze, petroli și alte excavări se datorează de către titularii drepturilor de prospecțiune și explorare și se calculează prin înmulțirea numărului de metri pătrați de teren ce vor fi efectiv afectați la suprafața soluului de foraje și excavări cu o valoare de **10,00 lei**.

(11) În termen de 30 de zile de la finalizarea fazelor de cercetare și prospectare, contribuabilii au obligația să declare suprafața efectiv afectată de foraje sau excavări, iar în cazul în care aceasta diferă de cea pentru care a fost emisă anterior o autorizație, taxa aferentă se regularizează astfel încât să reflecte suprafața efectiv afectată.

(12) Taxa pentru eliberarea autorizației necesare pentru lucrările de organizare de șantier în vederea realizării unei construcții, care nu sunt incluse în altă autorizație de construire, este egală cu 3% din valoarea autorizată a lucrărilor de organizare de șantier.

(13) Taxa pentru eliberarea autorizației de amenajare de tabere de corturi, căsuțe sau rulote ori campinguri este egală cu 2% din valoarea autorizată a lucrărilor de construcție.

(14) Taxa pentru autorizarea amplasării de chioșcuri, containere, tonețe, cabine, spații de expunere, corpuri și panouri de afișaj, firme și reclame situate pe căile și în spațiile publice este de **8 lei**, inclusiv, pentru fiecare metru pătrat de suprafață ocupată de construcție.

(15) Taxa pentru eliberarea unei autorizații privind lucrările de racorduri și bransamente la rețele publice de apă, canalizare, gaze, termice, energie electrică, telefonie și televiziune prin cablu este de **13 lei**, pentru fiecare racord.

(16) Taxa pentru eliberarea certificatului de nomenclatură strădală și adresă este în sumă de **9 lei**.

IV.2. Taxa pentru eliberarea autorizațiilor pentru desfășurarea unor activități (art. 475 din Lege)

(1) Taxa pentru eliberarea autorizațiilor sanitare de funcționare este de **10 lei**.

(2) Taxele pentru eliberarea atestatului de producător, respectiv pentru eliberarea carnetului de comercializare a produselor din sectorul agricol sunt de **50 lei**.

(3) Persoanele a căror activitate se încadrează în grupele 561 – Restaurante, 563 – Baruri și alte activități de servise a băuturilor și 932 – Alte activități recreative și distractive potrivit Clasificării activităților din economia națională – CAEN, actualizată prin Ordinul președintelui Institutului Național de Statistică nr. 337/2007 privind actualizarea Clasificării activităților din economia națională – CAEN, dăturează bugetului local al comunei, orașului sau municipiului, după caz, în a cărui rază administrativ-teritorială se desfășoară activitatea, o taxă pentru eliberarea/vizarea anuală a autorizației privind desfășurarea activității de alimentație publică, în funcție de suprafața aferentă activităților respective, în sumă de:

a) **500 lei**, pentru o suprafață de până la 500 m², inclusiv;

b) **4.000 lei** pentru o suprafață mai mare de 500 m².

V. Taxa pentru folosirea mijloacelor de reclamă și publicitate (art. 477 din lege)

V.1. Taxa pentru serviciile de reclamă și publicitate

(4) Taxa pentru serviciul de reclamă și publicitate se calculează prin aplicarea cotei taxei respective la valoarea serviciilor de reclamă și publicitate.

(5) Cota taxei este de **1%**

V.2. Taxa pentru afișaj în scop de reclamă și publicitate (art. 478 din lege)

(2) Valoarea taxei pentru afișaj în scop de reclamă și publicitate se calculează anual prin înmulțirea numărului de metri pătrați sau a fracțiunii de metru pătrat a suprafeței afișajului pentru reclamă sau publicitate cu următoarele sume:

a) în cazul unui afișaj situat în locul în care persoana derulează o activitate economică, suma este de **10 lei**, inclusiv;

b) în cazul oricărui altui panou, afișaj sau oricărei altei structuri de afișaj pentru reclamă și publicitate, suma este **10 lei**.

VI Impozitul pe spectacole (art. 481 din lege)

VI 1. Calculul impozitului

(1) Impozitul pe spectacole se calculează prin aplicarea cotei de impozit la suma încasată din vânzarea biletelor de intrare și a abonamentelor.

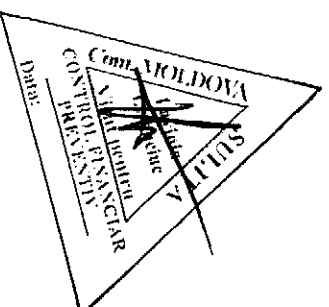
(2) Se stabilește cota de impozit după cum urmează:

- a) 1%, în cazul unui spectacol de teatru, de exemplu o piesă de teatru, balet, operă, operetă, concert filarmonic sau altă manifestare muzicală, prezentarea unui film la cinematograful, un spectacol de circ sau orice competiție sportivă internă sau internațională;
- b) 2% în cazul oricărei altei manifestări artistice decât cele enumerate la lit. a).
- (3) Suma primită din vânzarea biletelor de intrare sau a abonamentelor nu cuprinde sumele plătite de organizatorul spectacolului în scopuri caritabile, conform contractului scris intrat în vigoare înaintea vânzării biletelor de intrare sau a abonamentelor.

VII. Alte taxe locale (art. 486 din lege)

- (1) Taxa pentru utilizarea locurilor publice este de 2,00 lei/ mp
- (2) Taxa pentru îndeplinirea procedurii de divorț pe cale administrativă este în cuantum de 500 lei.
- (3) Pentru elberarea de copii heliografice de pe planuri cadastrale sau de pe alte asemenea planuri, deținute de consiliile locale, taxa este de 20,00 lei.
- (4) Alte taxe:
- A) Taxă xerox – **0,50 lei** pag A4
1,00 lei pag A3
- B) Taxă trimitere fax – **3,00 lei** intern
5,00 lei extern

PRIMAR,



la HCL.nr. 25 din 27.09.2017**I Scutiri - Impozit pe clădiri** (art. 456 alin.2 din lege)

I.1. Se acordă scutirea impozitului/ taxei pe clădiri, altele decât cele prevăzute la articolul 456 alin.(1) din lege, pentru următoarele clădiri:

- clădirile afectate de calamități naturale, pentru o perioadă de până la 5 ani, începând cu 1 ianuarie a anului în care s-a produs evenimentul;

I.2. Se acordă reducerea cu 50% a impozitului/ taxei pe clădiri, altele decât cele prevăzute la articolul 456 alin.(1) din lege, pentru următoarele clădiri:

- clădirea nouă cu destinație de locuință, realizată în condițiile Legii locuinței nr. 114/1996, republicată, cu modificările și completările ulterioare, precum și clădirea cu destinație de locuință, realizată pe bază de credite, în conformitate cu Ordonanța Guvernului nr. 19/1994 privind stimularea investițiilor pentru realizarea unor lucrări publice și construcții de locuințe, aprobată cu modificări și completări prin Legea nr. 82/1995, cu modificările și completările ulterioare. În cazul înstrăinării clădirii, scutirea de impozit nu se aplică noului proprietar al acesteia;

- clădirea folosită ca domiciliu, aflată în proprietatea sau coproprietatea persoanelor ale căror venituri lunare constau în exclusivitate din indemnizație de șomaj sau ajutor social.

II Scutiri – Impozit pe teren (art. 464 alin.2 din lege)

II.1. Se acordă scutirea impozitului/ taxei pe teren, altele decât cele prevăzute la articolul 464 alin.(1) din lege, pentru:

- terenurile afectate de calamități naturale, pentru o perioadă de până la 5 ani;

- terenurile extravilane situate în arii naturale protejate supuse unor restricții de utilizare (păduri).

II.2. Se acordă reducerea cu 50% a impozitului/ taxei pe teren, altele decât cele prevăzute la articolul 464 alin.(1) din lege, pentru :

- terenurile aflate în proprietatea persoanelor ale căror venituri lunare constau în exclusivitate din indemnizație de șomaj sau ajutor social;

III Scutiri - Mijloace de transport (art. 469 alin.2 din lege)

III.1. Sunt scutite de la plata impozitului vehiculele cu tracțiune animală (căruci, fațoane)

IV Scutiri - Taxe speciale (art. 485 alin.1 din lege)

IV.1. Se acordă scutire de la plata taxelor speciale instituite conform art. 484, pentru următoarele persoane fizice sau juridice:

a) veteranii de război, văduvele de război și văduvele nerecăsătorite ale veteranilor de război;

b) persoanele fizice prevăzute la art. 1 din Decretul-Lege nr. 118/1990, republicat, cu modificările și completările ulterioare;

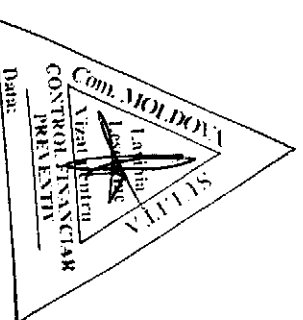

V Scutiri - Alte taxe Locale (art. 487 din lege)

V.1. Se acordă scutiri de la plata taxelor instituite conform art. 486 următoarelor persoane fizice sau juridice:

a) veteranii de război, văduvele de război și văduvele nerecăsătorite ale veteranilor de război;

b) persoanele fizice prevăzute la art. 1 din Decretul-Lege nr. 118/1990, republicat, cu modificările și completările ulterioare.

Celelalte reglementări privind scutirile și reducerile impozitelor/ taxelor prevăzute de lege, vor fi aplicate în mod corespunzător.



ROMANIA
JUDEȚUL SUCEAVA
COMUNA MOLDOVA-SULITA
- CONSILIUL LOCAL -

HOTARARE

privind utilizarea definitiva a excedentului bugetar în suma de 79.999,98 lei pentru finantarea cheltuielilor secțiunii de dezvoltare în anul 2017

Consiliul Local al comunei Moldova-Sulita, județul Suceava;


Având în vedere :

- expunerea de motive a domnului primar Jecalo Petru, înregistrată la nr. 3907 din 29.12.2017;
- raportul compartimentului de specialitate din cadrul primăriei, înregistrat la nr.14 din 3.01.2018;
- prevederile Ordinului Administrației Publice nr. 3244 / 2017 pentru aprobarea Normelor metodologice privind încheierea exercitiului bugetar al anului 2017, cu modificările și completările ulterioare;
- prevederile art. 20 alin.(1) lit. j) și art. 58 din Legea nr. 273/2006 privind finanțele publice locale, cu modificările și completările ulterioare;
- în temeiul art.36 alin.(4) lit. „a” și art. 45 din Legea nr.215/2001 a administrației publice locale, republicată, cu modificările și completările ulterioare;

HOTARASTE:

Art.1. Se aproba utilizarea definitiva a excedentului bugetar în suma de 79.999,98 lei, pentru finantarea cheltuielilor secțiunii de dezvoltare în anul 2017.

Art.2. Primarul comunei Moldova-Sulita prin compartimentul financiar-contabil din cadrul Primăriei comunei Moldova-Sulita, va duce la îndeplinire prevederile prezentei hotărâri.

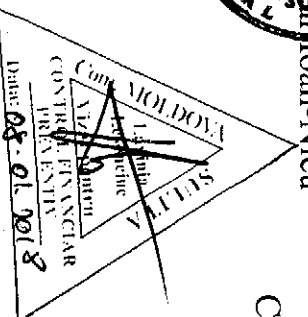


CONTRASEMNEAZĂ:

SECRETAR,

Harasemciuc Vasile

Moldova-Sulita, 8 ianuarie 2018
Nr. 1



ROMANIA
JUDEȚUL SUCEAVA
COMUNA MOLDOVA SULITA
- CONSILIUL LOCAL -

HOTARARE

privind stabilirea salariilor de bază pentru personalul din cadrul aparatului de specialitate al Primarului comunei Moldova-Sulita, județul Suceava, începând cu data de 01.01.2018

Consiliul local al comunei Moldova-Sulita, județul Suceava;

Având în vedere:

- expunerea de motive prezentata de primarul comunei Moldova-Sulita, județul Suceava, înregistrata la nr.3906 din 29.12.2017;
- raportul compartimentului de specialitate din cadrul primăriei înregistrat la nr.15 din 03.01.2018.
- procesul verbal încheiat în ședința cu reprezentanții salariaților, înregistrat la nr. 3908 din 29.12.2017.

În conformitate cu prevederile:

- art.38 alin. (3) litera e) și f) din Legea nr.153/2017 și ANEXA nr.VIII, Capitolul I litera A pct.III și cap.II litera A pct.IV din Lege -cadrul privind salarizarea personalului plătit din fonduri publice;
- Hotărârea Guvernului nr. 846/2017 pentru stabilirea salariului de baza minim brut pe tara garantat în plată;
- art. 31 din Legea nr.188/1999 privind Statutul funcționarilor publici republicată, cu modificările și completările ulterioare;
- art.159, art.160 din Legea nr.53/2003 privind Codul Muncii, republicată cu modificările și completările ulterioare;
- art.1 și 7 din Legea nr.554/2004 privind contenciosul administrativ cu modificările și completările ulterioare;
- art.1 alin.2 litera „a” din Legea nr.273/2006 privind finanțele publice locale cu modificările și completările ulterioare;

Ținând seama de prevederile art.6 alin.3 și art.30 alin.1 litera „c” din Legea nr.24/2000 privind normele de tehnică legislativă pentru elaborarea actelor normative, republicată, cu modificările și completările ulterioare;

În temeiul prevederilor art.36 alin.(1), (2), și alin (3) lit.b, art.45 alin (2) și art. 115 alin. (1) litera "b", din Legea administrației publice locale nr.215/2001, republicată cu modificările și completările ulterioare;


HOTĂRĂȘTE:

Art.1. Se aprobă salariile de bază pentru personalul din cadrul aparatului de specialitate al Primarului comunei Moldova-Sulita, județul Suceava, începând cu data de 01.01.2018, conform anexei care face parte integrantă din prezenta hotărâre.

Art.2. Prezenta hotărâre poate să fie contestată potrivit Legii contenciosului administrativ nr.554/2004 cu modificările și completările ulterioare la Tribunalul Suceava.

Art.3. La data prevăzută la art.1, se abroga prevederile art.1 și art. 2 din Hotărârea Consiliului Local nr. 27 din 27.09.2017.

Art.4. Primarul comunei Moldova-Sulita și compartimentul financiar contabil din cadrul aparatului de specialitate al Primarului vor duce la îndeplinire prevederile prezentei hotărâri.



PRESEDINTE DE SEDINTA,

Ioan-Nicolaș Lazăr

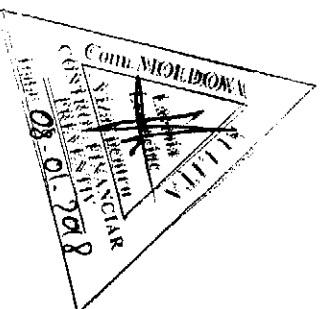
CONTRASEMNEAZA:

SECRETAR,

Vasile Harasemcinc

Moldova-Sulita, 8.01.2018

Nr. 2



COMUNA MOLDOVA-SULITA

Nr. crt.	FUNCTIA ȘI GRADUL PROFESIONAL	NIVEL UL STUDIILOR	Coeficient ierarhizat	SALARILE DE BAZA AFERENTE GRADAȚIILOR						
				grad. 0	grad. 1 (7,5%)	grad. 2 (5%)	grad. 3 (5%)	grad.4 (2,5%)	grad. 5 (2,5%)	
1	Primar comună (<3000 locuitori)		lei	7.600		4,0				
2	Viceprimar comună (< 3000 locuitori)			5.700		3,0				
I. SALARII PENTRU FUNCȚIILE PUBLICE DIN APARATUL DE SPECIALITATE A PRIMARULUI										
a) FUNCȚII DE CONDUCERE										
1	Secretar comună (< 3000 locuitori)	S	2,9							5.510
b) FUNCȚII DE EXECUȚIE										
1	Inspector, Consilier, Expert superior	S	2	3.800	4.085	4.289	4.504	4.616	4.732	
2	Inspector, Consilier, Expert principal	S	1,9	3.610	3.881	4.075	4.279	4.385	4.495	
3	Inspector, Consilier, Expert asistent	S	1,8	3.420	3.677	3.860	4.053	4.155	4.259	
4	Inspector, Consilier, Expert debutant *	S	1,7	3.230	3.472	3.646	3.828	3.924	4.022	
5	Referent superior	M	1,8	3.420	3.677	3.860	4.053	4.155	4.259	
6	Referent principal	M	1,7	3.230	3.472	3.646	3.828	3.924	4.022	
7	Referent asistent	M	1,6	3.040	3.268	3.431	3.603	3.693	3.785	
8	Referent debutant	M	1,5	2.850	3.064	3.217	3.378	3.462	3.549	


II. SALARII PENTRU PERSONALUL CONTRACTUAL

Nr. crt.	FUNCTIA ȘI GRADUL PROFESIONAL	NIVEL UL STUDIILOR	Coeficient ierarhizat	SALARILE DE BAZA AFERENTE GRADAȚIILOR					
				grad. 0	grad. 1 (7,5%)	grad. 2 (5%)	grad. 3 (5%)	grad.4 (2,5%)	grad. 5 (2,5%)
1	Inspector de specialitate grad I A, consilier primar	S	1,9	3.610	3.881	4.075	4.279	4.385	4.495
2	Inspector de specialitate grad I	S	1,8	3.420	3.677	3.860	4.053	4.155	4.259
3	Inspector de specialitate grad II	S	1,7	3.230	3.472	3.646	3.828	3.924	4.022
4	Inspector de specialitate debutant	S	1,6	3.040	3.268	3.431	3.603	3.693	3.786
5	Referent, grad IA	M	1,7	3.230	3.472	3.646	3.828	3.924	4.022
6	Referent, grad I	M	1,6	3.040	3.268	3.431	3.603	3.693	3.785
7	Referent, grad II	M	1,5	2.850	3.064	3.217	3.378	3.462	3.549
8	Referent, debutant	M	1,4	2.660	2.860	3.002	3.153	3.231	3.312
9	Muncitor calificat I	G,M	1,25	2.375	2.553	2.681	2.815	2.885	2.957

10		II	G,M	1,2	2.280	2.451	2.573	2.702	2.770	2.839
11		III	G,M	1,15	2.185	2.349	2.466	2.590	2.654	2.721
12		IV	G,M	1,1	2.090	2.247	2.359	2.477	2.539	2.602
13		Paznic **	G,M	1,03	1.957	2.104	2.209	2.319	2.377	2.437
14		Șofer I	G,M	1,15	2.185	2.349	2.466	2.590	2.654	2.721
15		Șofer II	G,M	1,12	2.128	2.288	2.402	2.522	2.585	2.650
16		Gilard	G	1,03	1.957	2.104	2.209	2.319	2.377	2.437
17		Muncitor necalificat I	G	1,03	1.957	2.104	2.209	2.319	2.377	2.437
18		II - fara sporuri	G	1	1.900	2.042	2.145	2.252	2.308	2.366
19		Asistenti personali ai persoanelor cu handicap	G	1,01	1.919	2.063	2.166	2.274	2.331	2.390

* la salariul de baza se adauga 10 % spor CFP ** la salariul de baza se adauga 25 % spor noapte

PRIMAR,

ROMANIA
JUDEȚUL SUCEAVA
COMUNA MOLDOVA-SULITA
-CONSILIUL LOCAL -

HOTARARE

privind modificarea anexei nr. 1 la Hotararea Consiliului Local nr. 25 din 27.09.2017
privind stabilirea nivelurilor impozitelor si taxele locale pentru anul 2018

Consiliul local al comunei Moldova-Sulita, judetul Suceava;

Avand in vedere :

- expunerea de motive facuta de primarul comunei Moldova-Sulita, inregistrata la nr.3849 din 22.12.2017;
- raportul compartimentului de specialitate din cadrul primariei înregistrat la nr.16 din 03.01.2018;
- prevederile Legii nr. 196/2017 pentru modificarea si completarea art. 465 din Legea nr.227/2015 privind Codul Fiscal;
- prevederile pct. 94 si 95 din O.U.G nr. 79/2017 pentru modificarea si completarea Legii nr. 227/2015 privind Codul Fiscal;
- prevederile art.16 alin.(2), art.20 alin.(1) lit. b) si art. 27 din Legea nr.273/2006, privind finantele publice locale, cu modificarile si completarile ulterioare;
- In temeiul art.36 alin.(4) lit."c"si art. 45 alin. (1) si alin.(2) lit. c) din Legea nr.215/2001 a administratiei publice locale, republicata, cu modificarile si completarile ulterioare;

HOTARASTE :

Art.1. Anexa nr. 1 la Hotararea Consiliului Local nr. 25 din 27.09.2017 privind stabilirea nivelurilor impozitelor si taxele locale pentru anul 2018 se modifica dupa cum urmeaza:

- a) punctul II.1. - Calculul impozitului/taxei pe teren (art.465 din lege), alin.(1) – (6), se modifica potrivit anexei nr. 1.
- b) punctul III.1. - Calculul impozitului pe mijloacele de transport, alin.(5) – (7), se modifica potrivit anexei nr. 2.

Art.2. Anexele 1 – 2, fac parte integranta din prezenta hotarare.

Art.3. Primarul comunei, prin compartimentul financiar-contabil, va duce la indeplinire prevederile prezentei hotarari.



PREȘEDINȚE DE ȘEDINȚĂ,

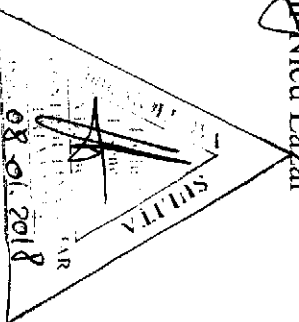
Ioan Nicu Lazar

CONTRASEMNEȚA:

SECRETAR,

Vasile Harasemciuc

Moldova-Sulita, 8.01.2018
Nr. 3



II. 1. Calculul impozitului/taxei pe teren (art. 465 din lege)

(1) Impozitul/Taxa pe teren se stabilește luând în calcul suprafața terenului, rangul localității în care este amplasat terenul, zona și categoria de folosință a terenului, conform încadrării făcute de consiliul local.

Pentru comuna Moldova Sulița rangul localității este **IV** pentru satul **Moldova Sulița** și **V** pentru satul **Benia și cătunul Cruhla conform art. 2 din Legea 351/ 2001 și zona A.**

(2) În cazul unui teren amplasat în intravilan, înregistrat în registrul agricol la categoria de folosință terenuri cu construcții, impozitul/ taxa pe teren se stabilește prin înmulțirea suprafeței terenului, exprimată în hectare, cu suma corespunzătoare prevăzută în următorul tabel:

Zona cadrul localității	Nivelurile impozitului/taxei, pe ranguri de localități					
	I - lei/ha -	II	III	IV	V	
A	10.353	8.597	7.553	6.545	1050	900
B	8.597	6.499	5.269	4.447	711	534
C	6.499	4.447	3.3335	2.113	534	355
D	4.447	2.113	1.763	1.230	348	178

(3) În cazul unui teren amplasat în intravilan, înregistrat în registrul agricol la altă categorie de folosință decât cea de terenuri cu construcții, impozitul/taxa pe teren se stabilește prin înmulțirea suprafeței terenului, exprimată în hectare, cu suma corespunzătoare prevăzută la alin. (4), iar acest rezultat se înmulțește cu coeficientul de corecție corespunzător prevăzută la alin. (5).

(4) Pentru stabilirea impozitului/taxei pe teren, potrivit alin. (3), se folosesc sumele din tabelul următor, exprimate în lei pe hectar:

Nr. crt.	Zona Categorii de folosință	A	B	C	D
1	Teren arabili	28	21	19	15
2	Pășune	25	19	15	13
3	Fâneală	25	19	15	13
4	Vie	46	35	28	19
5	Livadă	53	46	35	28
6	Pădure sau alt teren cu vegetație forestieră	28	21	19	15
7	Teren cu ape	15	13	8	0
8	Drumuri și căi ferate	0	0	0	0
9	Teren nereproductiv	0	0	0	0

(5) Suma stabilită conform alin. (4) se înmulțește cu coeficientul de corecție corespunzător prevăzută în următorul tabel:

Rangul localității	Coeficientul de corecție
IV	1,10
V	1,00

(6) Ca excepție de la prevederile alin. (3)-(5), în cazul contribuabililor persoane juridice, pentru terenul amplasat în intravilan, înregistrat în registrul agricol la altă categorie de folosință decât cea de terenuri cu construcții, impozitul/taxa pe teren se calculează conform prevederilor alin. (7) numai dacă îndeplinesc, cumulativ, următoarele condiții:

a) au prevăzută în statut, ca obiect de activitate, agricultură;

b) au înregistrate în evidența contabilă, pentru anul fiscal respectiv, venituri și cheltuieli din desfășurarea obiectului de activitate prevăzut la lit. a).

(7) În cazul unui teren amplasat în extravilan, impozitul/taxa pe teren se stabilește prin înmulțirea suprafeței terenului, exprimată în hectare, cu suma corespunzătoare prevăzută în următorul tabel, înmulțită cu coeficientul de corecție corespunzător prevăzut la art. 457 alin. (6) din lege:

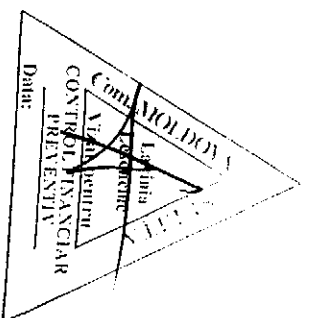
Nr. crt.	Categoria de folosință	Impozit (lei)
1	Teren cu construcții	31
2	Teren arabi	50
3	Pășune	38
4	Fâneață	38
5	Vie pe rod, alia decât cea prevăzută la nr. crt. 5.1	55
5.1	Vie până la intrarea pe rod	0
6	Livadă pe rod, alia decât cea prevăzută la nr. crt. 6.1	56
6.1	Livadă până la intrarea pe rod	0
7	Pădure sau alt teren cu vegetație forestieră, cu excepția celui prevăzut la nr. crt. 7.1	20
7.1	Pădure în vârstă de până la 20 de ani și pădure cu rol de protecție	0
8	Teren cu apă, altul decât cel cu amenajări piscicole	6
8.1	Teren cu amenajări piscicole	34
9	Drumuri și căi ferate	0
10	Teren neproductiv	0

PRIMAR,


Jecalia Petrică

COTABIL,


Lesențiu Lavinia



III. Impozitul pe mijloacele de transport**III.1 Calculul impozitului**

(5) În cazul unui autovehicul de transport de marfă cu masa totală autorizată egală sau mai mare de 12 tone, impozitul pe mijloacele de transport este egal cu suma corespunzătoare prevăzută în tabelul următor:

Numărul de axe și greutatea brută încărcată maximă admisă		Impozitul în lei/an)	Alte sisteme de suspensie pentru axele motoare
		Axe) motor(oare) cu sistem de suspensie pneumatică sau echivalentele recunoscute	Alte sisteme de suspensie pentru axele motoare
I			
două axe			
1	Masa de cel puțin 12 tone, dar mai mică de 13 tone	0	142
2	Masa de cel puțin 13 tone, dar mai mică de 14 tone	142	395
3	Masa de cel puțin 14 tone, dar mai mică de 15 tone	395	555
4	Masa de cel puțin 15 tone, dar mai mică de 18 tone	555	1257
5	Masa de cel puțin 18 tone	555	1257
II			
3 axe			
1	Masa de cel puțin 15 tone, dar mai mică de 17 tone	142	248
2	Masa de cel puțin 17 tone, dar mai mică de 19 tone	248	509
3	Masa de cel puțin 19 tone, dar mai mică de 21 tone	509	661
4	Masa de cel puțin 21 tone, dar mai mică de 23 tone	661	1019
5	Masa de cel puțin 23 tone, dar mai mică de 25 tone	1019	1583
6	Masa de cel puțin 25 tone, dar mai mică de 26 tone	1019	1583
7	Masa de cel puțin 26 tone	1019	1583
III			
4 axe			
1	Masa de cel puțin 23 tone, dar mai mică de 25 tone	661	670
2	Masa de cel puțin 25 tone, dar mai mică de 27 tone	670	1046
3	Masa de cel puțin 27 tone, dar mai mică de 29 tone	1046	1661
4	Masa de cel puțin 29 tone, dar mai mică de 31 tone	1661	2464
5	Masa de cel puțin 31 tone, dar mai mică de 32 tone	1611	2464
6	Masa de cel puțin 32 tone	1611	2464

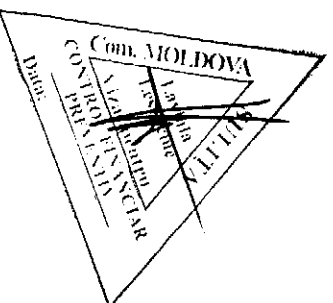
(6) În cazul unei combinații de autovehicule, un autovehicul articulat sau tren rutier, de transport de marfă cu masa totală maximă autorizată egală sau mai mare de 12 tone, impozitul pe mijloacele de transport este egal cu suma corespunzătoare prevăzută în tabelul următor:

Numărul de axe și greutatea brută încărcată maximă admisă		Impozitul în lei/an)	Alte sisteme de suspensie pentru axele motoare
		Axe) motor(oare) cu sistem de suspensie pneumatică sau echivalentele recunoscute	Alte sisteme de suspensie pentru axele motoare
I			
2 + 1 axe			
1	Masa de cel puțin 12 tone, dar mai mică de 14 tone	0	0
2	Masa de cel puțin 14 tone, dar mai mică de 16 tone	0	0

3	Masa de cel puţin 16 tone, dar mai mică de 18 tone	0	64
4	Masa de cel puţin 18 tone, dar mai mică de 20 tone	64	147
5	Masa de cel puţin 20 tone, dar mai mică de 22 tone	147	344
6	Masa de cel puţin 22 tone, dar mai mică de 23 tone	344	445
7	Masa de cel puţin 23 tone, dar mai mică de 25 tone	445	803
8	Masa de cel puţin 25 tone, dar mai mică de 28 tone	803	1408
9	Masa de cel puţin 28 tone	803	1408
II			
2+2 axe			
1	Masa de cel puţin 23 tone, dar mai mică de 25 tone	138	321
2	Masa de cel puţin 25 tone, dar mai mică de 26 tone	321	528
3	Masa de cel puţin 26 tone, dar mai mică de 28 tone	528	775
4	Masa de cel puţin 28 tone, dar mai mică de 29 tone	775	936
5	Masa de cel puţin 29 tone, dar mai mică de 31 tone	936	1537
6	Masa de cel puţin 31 tone, dar mai mică de 33 tone	1537	2133
7	Masa de cel puţin 33 tone, dar mai mică de 36 tone	2133	3239
8	Masa de cel puţin 36 tone, dar mai mică de 38 tone	2133	3239
9	Masa de cel puţin 38 tone	2133	3239
III			
2+3 axe			
1	Masa de cel puţin 36 tone, dar mai mică de 38 tone	1698	2363
2	Masa de cel puţin 38 tone, dar mai mică de 40 tone	2363	3211
3	Masa de cel puţin 40 tone	2363	3211
IV			
3+2 axe			
1	Masa de cel puţin 36 tone, dar mai mică de 38 tone	1500	2083
2	Masa de cel puţin 38 tone, dar mai mică de 40 tone	2083	2881
3	Masa de cel puţin 40 tone, dar mai mică de 44 tone	2881	4262
4	Masa de cel puţin 44 tone	2881	4262
V			
3+3 axe			
1	Masa de cel puţin 36 tone, dar mai mică de 38 tone	853	1032
2	Masa de cel puţin 38 tone, dar mai mică de 40 tone	1032	1542
3	Masa de cel puţin 40 tone, dar mai mică de 44 tone	1542	2454
4	Masa de cel puţin 44 tone	1542	2454
Masa totală maximă autorizată			
			Impozit
a. Până la 1 tonă, inclusiv			— lei —
b. Peste 1 tonă, dar nu mai mult de 3 tone			12
c. Peste 3 tone, dar nu mai mult de 5 tone			40
d. Peste 5 tone			60
			70

(7) În cazul unei remorci, al unei semiremorci sau rulote care nu face parte dintr-o combinație de autovehicule prevăzută la alin. (6), taxa asupra mijlocului de transport este egală cu suma corespunzătoare din tabelul următor:

PRIMAR,
Jecăb Petru



COTABIL,
Lesenchiș Lavinia